

FÁBRICA DE PUERTAS  
SECCIONALES INDUSTRIALES

*J. A. Fresneda, s.l.*®



Ventana de Cuadros

Ventana Ovalada

PORTÓN INCORPORADO



En proyectos que el paso peatonal es grande o que no se puede colocar una puerta complementaria, se fabrica el portón incorporado, todo un lujo. Se fabrica con paneles de la misma puerta y perfiles de aluminio provistos de alojamientos para juntas elásticas para su total estanqueidad, con una cerradura y manilla.


**PANELES DE 40 mm, DOBLE CHAPA DE POLIURETANO, LIBRE DE CFC SEGÚN NORMA CE**



bisagra central



portarodillo superior standard



soporte bisagra lateral



cerradura



pestaño



seguridad muelle industrial



paracaidas  
contra rotura de cable



elevador  
de cadena

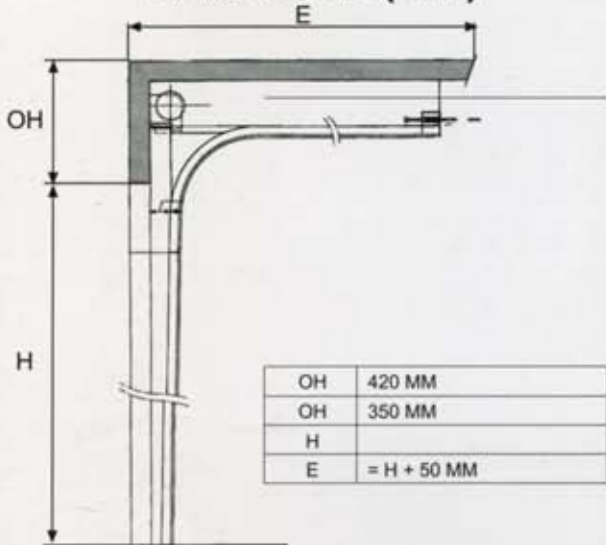


tope de  
resorte

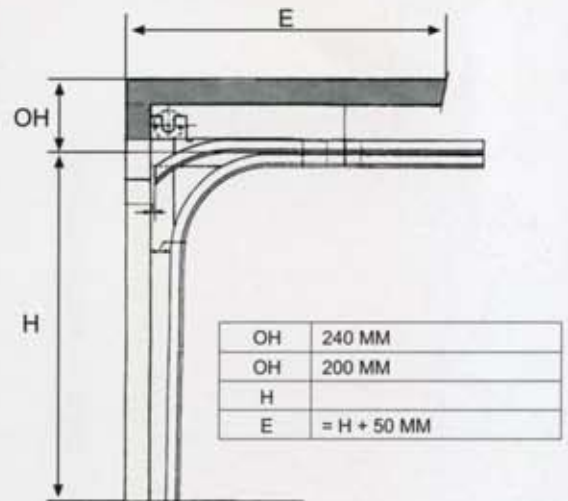


placa inferior industrial

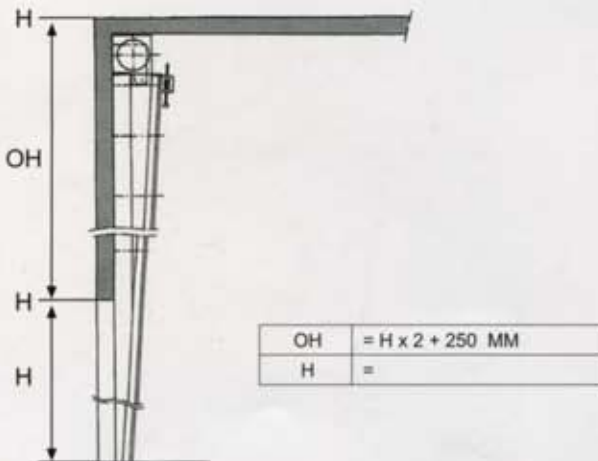
### ESTANDARD (EST)



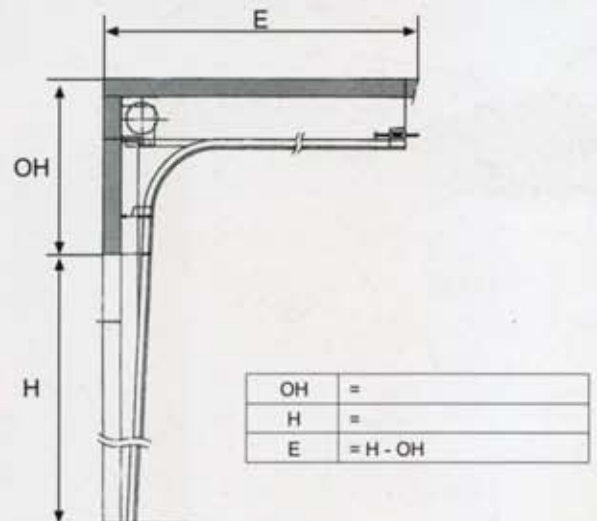
### DINTEL REDUCIDO (DR)



### TOTAL VERTICAL (TV)



### EN ELEVACIÓN VERTICAL (EV)



**STAND FERIA  
VETECO 2004**



Carretera de Tiñosa, 36  
Polígono Industrial COMURPA  
30012 (Murcia) - ESPAÑA  
Teléfono +34 968 34 03 20  
Fax +34 968 25 02 90