

PUERTAS METÁLICAS J.A. FRESNEDA, S.L.



PUERTA DE ESPIRAL DE ALTA VELOCIDAD

"HIGH SPEED SPIRAL DOOR"

INTRODUCCIÓN

La puerta espiral de alta velocidad es un nuevo tipo de puerta industrial de metal de panel de doble chapa que integra preservación de calor, ahorro de energía, sellado, alta eficiencia, resistencia al viento y protección del medio ambiente.

Este tipo de puerta es adecuado para la logística interior y exterior, y acceso rápido de producción, esta puerta puede ahorrar mucha energía por la circulación del aire, que es aproximadamente un 180% menor que la de puerta corredera y la puerta enrollable. El tipo de apertura y cierre rápido hace que la empresa en la producción y la velocidad del transporte logístico se vean mejorado enormemente, y la puerta es el único canal para la logística y la producción empresarial, su uso y la selección de la empresa tiene una estrecha relación con la producción y la eficiencia, de la logística. Es altamente segura, practica, fácil de usar y rápida reparación, sistema de control de transmisión estable, ahorro de energía y preciso sistema de conversión de frecuencia para garantizar más de 150.000 operaciones. Es un producto de alta tecnología que importa investigación de tecnología avanzada. El advenimiento de la puerta enrollable de metal de alta velocidad ha traído el nuevo concepto de puerta industrial, y la tecnología líder mundial, puede mantener un buen sellado en baja o alta presión, puede soportar vientos fuertes de más de 120 km/s. La velocidad de apertura de la puerta puede alcanzar hasta 2.5 m/s según su tamaño. La puerta no solo es llamativa, sino que también es muy practica y segura, resistente, fácil de usar y muy silenciosa. Es la mejor opción en procesamiento industrial químico, farmacéutico, automotriz y alimentación.



VISTA INTERIOR de la Puerta Rápida de Espiral



Puertas idóneas para almacenes de alimentación por su aislamiento térmico y estanqueidad



Puerta Rápida de Espiral Industrial en color **GRIS-7016** con ventanas rectangulares



Puerta Rápida de Espiral en 2 colores:
BLANCO y **GRIS ANTRACITA 7016**

Puerta Rápida Industrial de Espiral color **RAL-9006**



Detalle de PERFILADO DE CHAPA





Gris

Panel de **acero prelacado**,
construido con dos chapas
de 0.5mm, microline por el
lado exterior y gofrado
estuco por el interior.

Medidas: 210mm útil de
ancho con un espesor de
40mm, con núcleo de
espuma de poliuretano
libre de CFC, según
normativa **CE**.

Peso: 2,800 kg/metro
lineal.



Blanco




Ral 7016

DETALLES DE PRODUCCIÓN



Espiral con Motor



Tapas laterales con aislamiento




Espiral color Blanco



Guías Verticales

DETALLES DE PRODUCCIÓN



Detalle de TRIPLE MUELLE



PIÑÓN



AGARRADERA



Goma INFERIOR



Detalle de INSTALACIÓN de RODILLOS

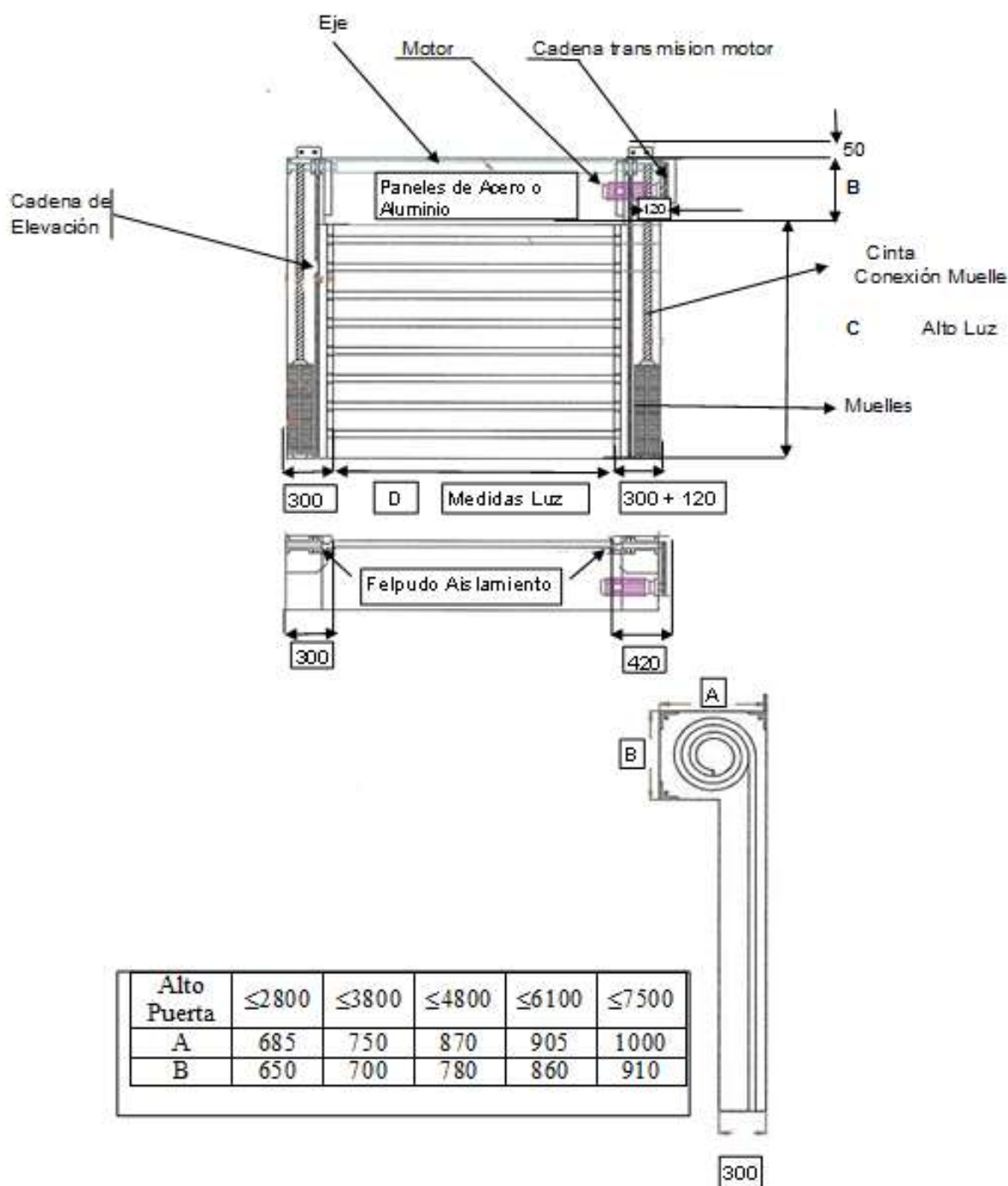


Cadena montada por RODILLOS

SISTEMA DE ENROLLAMIENTO DE 2 TIPOS



Plano Puerta Espiral



Carretera de Tiñosa, 36 (Polígono Industrial Comurpa) 30012 Murcia (España)

Teléfono: **+34 968340320 - 682 12 76 14** (WhatsApp)

Email: **jafresneda@puertasfresneda.com**

www.puertasfresneda.com