



FÁBRICA DE PUERTAS
SECCIONALES RESIDENCIALES

J. A. Fresneda, s.l.®





BISAGRA CENTRAL



BISAGRA LATERAL



PLACA INFERIOR




PARACAIDAS CONTRA ROTURA DE CABLE



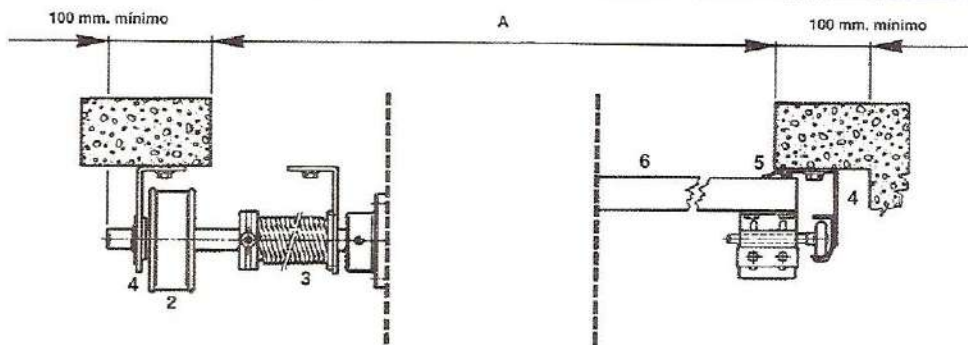
SEGURIDAD MUELLE



MOTOR RESIDENCIAL




Las puertas seccionales J. A. FRESNEDA son muy sencillas de automatizar



A - Medidas de pedido en ancho luz paso

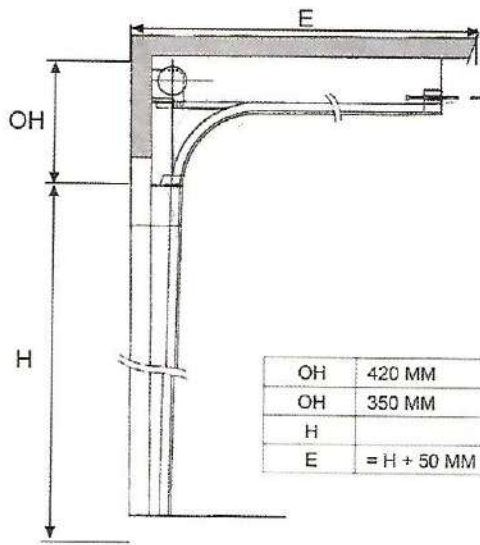
- 1 - Soporte de eje
- 2 - Polea
- 3 - Muelle

- 4 - Angulo
- 5 - Junta aislamiento
- 6 - Panel



Panel con protección de dedos

ESTANDARD (EST)

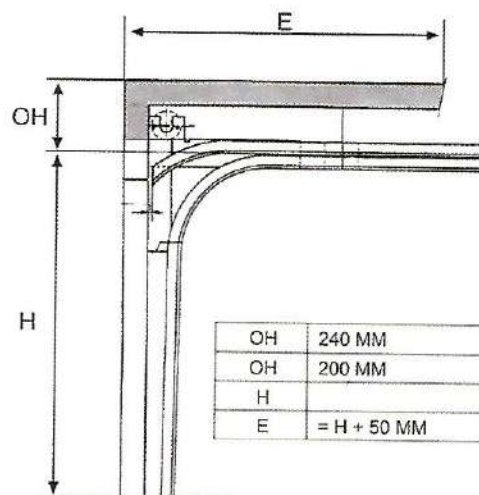


OH	420 MM
OH	350 MM
H	
E	= H + 50 MM



VENTANA DE MEDIA LUNA

DINTEL REDUCIDO (DR)



OH	240 MM
OH	200 MM
H	
E	= H + 50 MM

RTARODILLO SUPERIOR EL REDUCIDO

CERRADURA

PESTILLO





jafresneda@puertasfresneda.com
www.puertasfresneda.com

Carretera de Tiñosa, 36
Polígono Industrial COMURPA
30012 (Murcia) - ESPAÑA
Teléfono +34 968 34 03 20
Fax +34 968 25 02 90

